

Accesso a Scuolanext

Per accedere all'area famiglia di Argo Scuolanext entrare in internet con Mozilla Firefox (ma funziona anche con Google Chrome), digitare nella barra degli indirizzi:

https://www.portaleargo.it/argoweb/famiglia/common/login_form2.jsp

oppure, più semplicemente, digitare nella barra degli indirizzi

www.icviabottovigevano.it (sito internet del nostro Istituto Comprensivo)

Scorrere la pagina Home fino in fondo, sulla parte sinistra compare quanto sotto riportato:

Accesso a Scuolanext

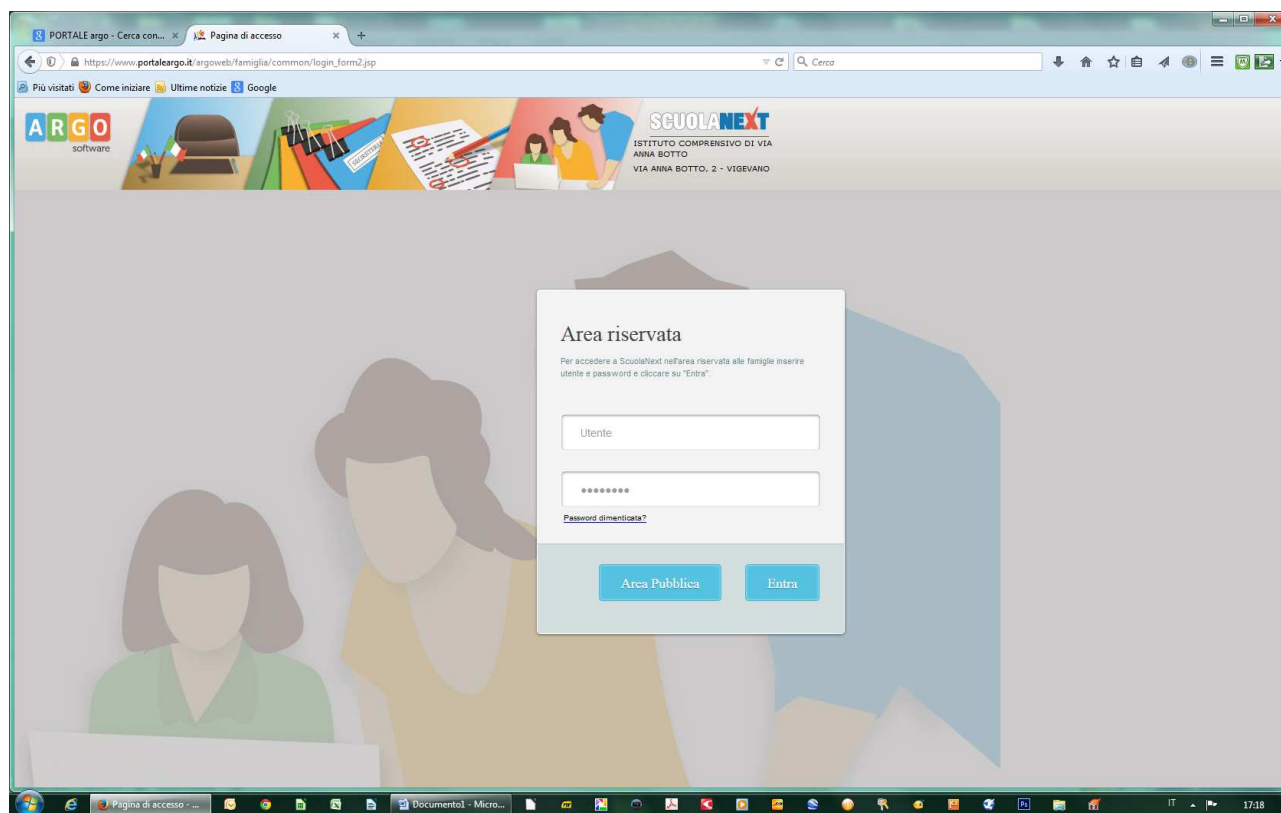


[Accesso Famiglie](#)

[Accesso Personale Scolastico](#)

Cliccare "Accesso famiglie"

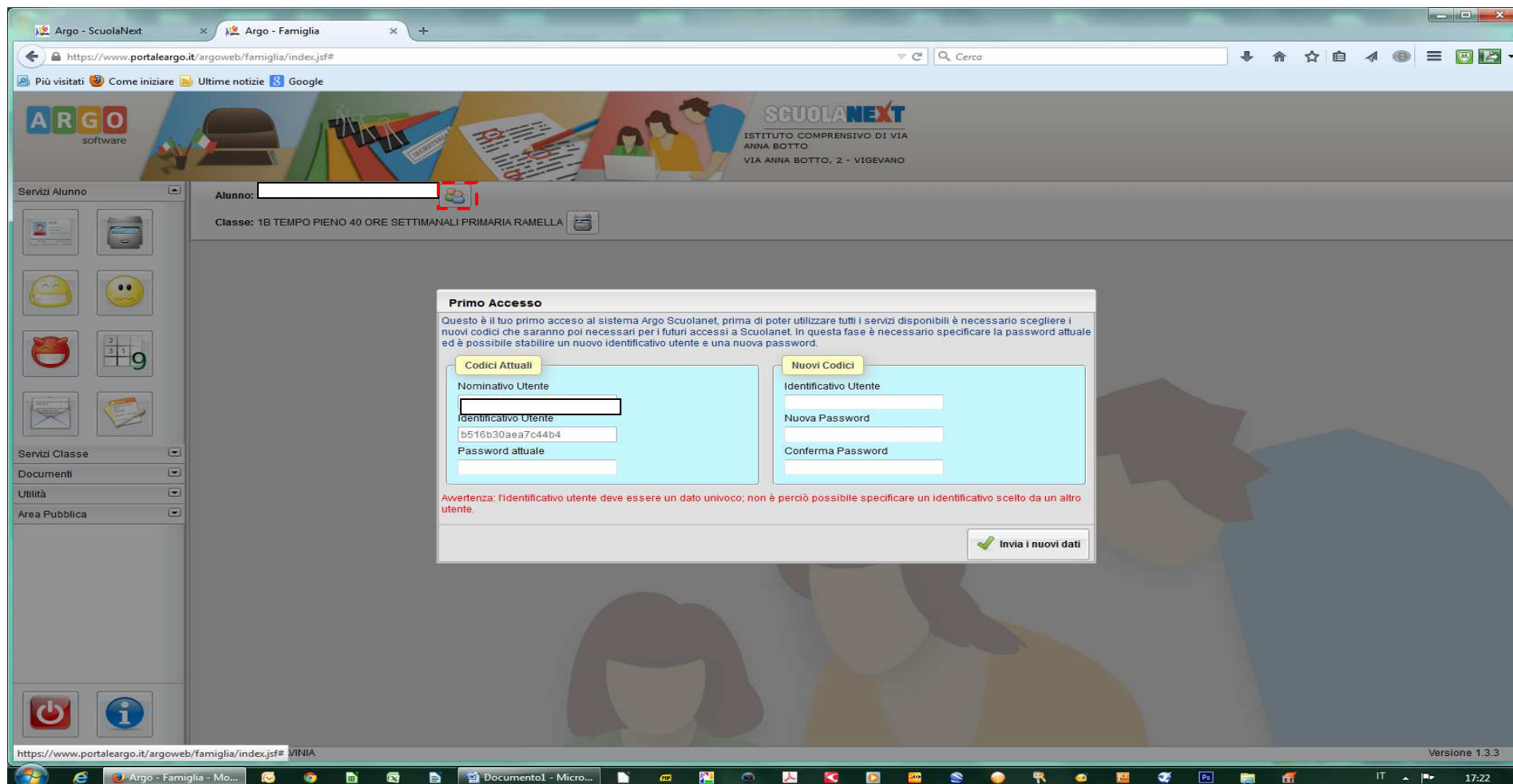
Si apre la sottostante pagina:



Inserire attentamente il nome utente e la password ricevuti dalla scuola (attenzione: tutto in minuscolo)

Cliccare il pulsante azzurro Entra.

Una volta eseguito l'accesso appare la seguente schermata:



Nel campo Password attuale a sinistra digitare la password ricevuta dalla scuola, nei campi, identificativo utente e nuova password digitare le nuove credenziali scelte dalla famiglia. **RICORDARSI DI PRENDERE ACCURATAMENTE NOTA DEI NUOVI NOME UTENTE E PASSWORD** (attenzione a minuscole e maiuscole).

In tal modo si ha accesso alla pagina dei dati del proprio figlio.

Se si hanno più figli iscritti nel nostro Istituto cliccando in alto, in fianco al nome del primo bambino proposto, il tasto con due faccine di bambini evidenziato in rosso nell'immagine sopra, si accede alle schede degli altri figli cliccando sul nome del bambino interessato.

VISUALIZZAZIONE PAGELLE (SCHEDE DI VALUTAZIONE)

IMPORTANTE: AL MOMENTO NON E' POSSIBILE UTILIZZARE L'IPAD PER QUESTA FUNZIONE!

Una volta entrati nella propria area riservata come sopra descritto, per visualizzare la pagella, cliccare su Documenti nell'area di sinistra come sotto evidenziato:

The screenshot displays the Argo - ScuolaNext web portal interface. The browser address bar shows the URL: <https://www2.portaleargo.it/argoweb/famiglia/index.jsf#>. The page header includes the 'ARGO software' logo and the 'SCUOLANEXT' logo for the 'ISTITUTO COMPRENSIVO DI VIA ANNA BOTTO, VIA ANNA BOTTO, 2 - VIGEVANO'. The main content area displays the user's profile: 'Alunno: MALASPINA CATERINA' and 'Classe: 3G NORMALE SCUOLA SECONDARIA DI 1° GRADO "BESOZZI"'. On the left sidebar, under the 'Servizi Classe' section, the 'Documenti' menu item is highlighted with a red dashed box. Other menu items include 'Servizi Alunno', 'Orientamento', 'Utilità', and 'Area Pubblica'. The bottom status bar shows the user 'Utente:barbi72 Nominativo:BARBAGLIA SUSANNA' and the version 'Versione 1.3.3'. The Windows taskbar at the bottom includes the system tray with the time '17:35' and the active window 'Argo - Famiglia - Mo...'.

Compare la seguente videata su cui cliccare il pulsante Pagella come sotto evidenziato in rosso:

The screenshot shows a web browser window with two tabs: 'Argo - ScuolaNext' and 'Argo - Famiglia'. The address bar shows the URL <https://www2.portaleargo.it/argoweb/famiglia/index.jsf#>. The page header features the 'ARGO software' logo and the 'SCUOLA NEXT' logo, along with the school's name and address: 'ISTITUTO COMPRENSIVO DI VIA ANNA BOTTO, VIA ANNA BOTTO, 2 - VIGEVANO'. The main content area displays the student's name 'Alunno: MALASPINA CATERINA' and the class 'Classe: 3G NORMALE SCUOLA SECONDARIA DI 1° GRADO "BESOZZI"'. On the left sidebar, under the 'Documenti' section, the 'Pagella' button is highlighted with a red dashed box. Other buttons in the sidebar include 'Religione', 'Orientamento', 'Utilità', and 'Area Pubblica'. The bottom status bar shows the user 'Utente:barbi72 Nominativo:BARBAGLIA SUSANNA' and the version 'Versione 1.3.3'. The Windows taskbar at the bottom includes icons for various applications and the system clock showing 17:37.

Successivamente compare:

The screenshot shows a web browser window with two tabs: 'Argo - ScuolaNext' and 'Argo - Famiglia'. The address bar displays 'https://www2.portaleargo.it/argoweb/famiglia/index.jsf#'. The page header includes the 'ARGO software' logo and the 'SCUOLA NEXT' logo, along with the school's name and address: 'ISTITUTO COMPRESIVO DI VIA ANNA BOTTO, VIA ANNA BOTTO, 2 - VIGEVANO'. The main content area shows the student's name 'Alunno: MALASPINA CATERINA' and the class 'Classe: 3G NORMALE SCUOLA SECONDARIA DI 1° GRADO "BESOZZI"'. A sidebar on the left contains navigation menus for 'Servizi Alunno', 'Servizi Classe', 'Documenti', 'Orientamento', 'Utilità', and 'Area Pubblica'. A 'Pagella' icon is visible in the 'Documenti' section. A modal dialog box titled 'Pagella On Line' is open in the center, displaying a preview of a grade sheet. The dialog includes a 'Presenza Visione' checkbox, a 'Scarica Pagella' button (highlighted with a red dashed box), and a 'Conferma Presenza Visione' button with a green checkmark. The system tray at the bottom shows the time as 17:40 and the version as 'Versione 1.3.3'.

Cliccare Scarica Pagella come evidenziato.

Scegliere "Salva file" e NON "apri". A questo punto effettua il download della pagella. Per vederla cliccare la freccina azzurra come evidenziato in rosso qui sotto:

The screenshot displays a web browser window with two tabs: "Argo - ScuolaNext" and "Argo - Famiglia". The address bar shows the URL "https://www2.portaleargo.it/argoweb/famiglia/index.jsf#". The browser's toolbar includes a search bar and several icons, with a red dashed box highlighting the download icon (a downward-pointing arrow). The website content features the "ARGO software" logo and "SCUOLANEXT" branding, along with the address "ISTITUTO COMPRENSIVO DI VIA ANNA BOTTO, VIA ANNA BOTTO, 2 - VIGEVANO".

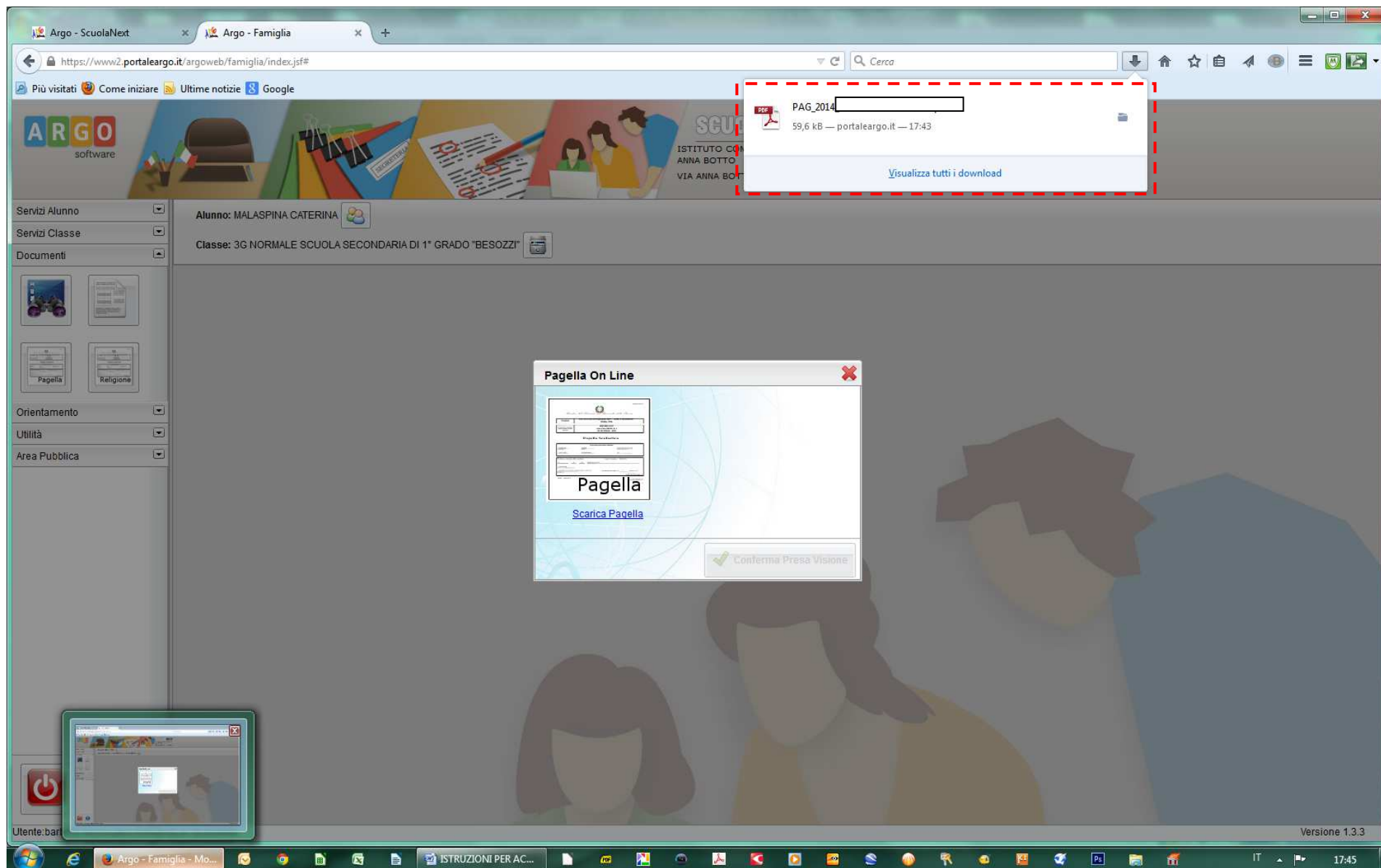
The main content area shows a sidebar with navigation options like "Servizi Alunno", "Servizi Classe", and "Documenti". The main panel displays student information: "Alunno: MALASPINA CATERINA" and "Classe: 3G NORMALE SCUOLA SECONDARIA DI 1° GRADO 'BESOZZI'". A "Pagella On Line" section is visible, containing a "Pagella" icon and a "Scarica Pagella" link. A "Pagella" preview is shown, and a "Conferma Presa Visione" button is present.

A "Salva file" dialog box is open, titled "Apertura di PAG_2014_MLSCRN01S57L872M.pdf". It contains the following text and options:

- È stato scelto di aprire:
- PAG_2014_MLSCRN01S57L872M.pdf**
- tipo: Adobe Acrobat Document (59,6 kB)
- da: https://www2.portaleargo.it
- Che cosa deve fare Firefox con questo file?
- Apirlo con Blocco note (predefinita)
- Download this file with BitComet
- Salva file**
- Da ora in avanti esegui questa azione per tutti i file di questo tipo.
- Buttons: OK, Annulla

The "Salva file" option is highlighted with a red dashed box. The browser's status bar at the bottom shows the user "Utente:barbi72 Nominativo:BARBAGLIA SUSANNA" and the version "Versione 1.3.3". The taskbar at the very bottom includes icons for various applications and the system clock showing "17:42".

Cliccare sul file denominato "Pag.2014-codice fiscale" come sotto evidenziato in rosso



A questo punto visualizzerete la pagella che potrete salvare o stampare.

Solo per i genitori di bambini della scuola primaria:

Ripetere lo stesso procedimento per visualizzare la pagella di Religione, il pulsante si trova di fianco a quello della pagella e riporta la scritta RELIGIONE.